

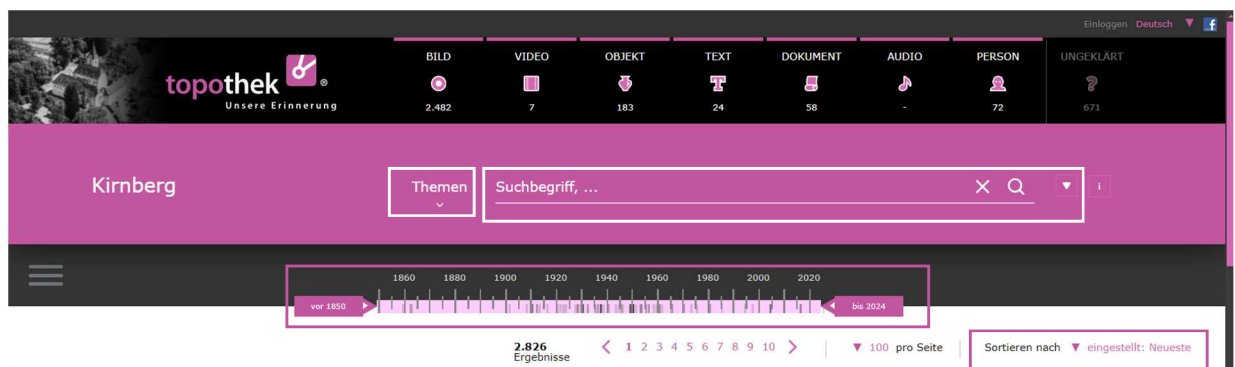
Topothek für alle

Die Topothek ist ein digitalisiertes Archiv der Gemeinde, wo lokalhistorisches Material von Fotos, Filmen, Dokumenten, Skizzen und Texten online für alle sichtbar gemacht wird. Auf der einen Seite kommt die Hilfe von Gemeindebürgerinnen und Gemeindebürgern, die das Material, aber auch ihr Wissen zur Verfügung stellen. **DANKE** an **ALLE**, die uns ihre Zeit spenden, uns ihre Fotos, Dokumente sowie das vorhandene Wissen zur Verfügung stellen! Dies ist der Grundstock für die Topothek.

Genauso wichtig sind Topothekarinnen und Topothekare, welche die erhaltenen Fotos, Dokumente etc. ehrenamtlich digitalisieren, in die Topothek hochladen, verorten, mit Jahreszahlen, Schlagworten und Kommentaren versehen und schließlich online sichtbar machen.

Wir werden immer wieder darauf angesprochen, wie kann ich in der Topothek etwas finden? Dies ist auf verschiedene Arten möglich.

<https://www.kirnberg.at>



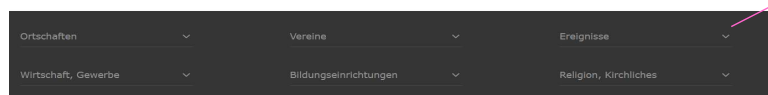
Steigt man in die Topothek ein, dann werden automatisch die zuletzt hochgeladenen Fotos (Dokumente....) angezeigt.



Mit der Pfeiltaste wird ein Fenster geöffnet und man kann wählen, ob die Reihung nach Zufall, aufsteigendem bzw. absteigendem Datum der Veröffentlichung oder nach aufsteigendem bzw. absteigendem Alter der Aufnahme erfolgen soll.



Klickt man auf den Pfeil, klappt die Themenliste auf — klickt man auf den Pfeil neben dem Thema, klappt eine Liste mit Unterthemen auf.

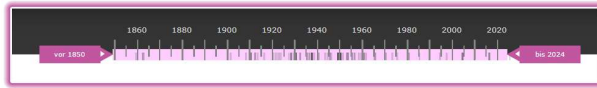
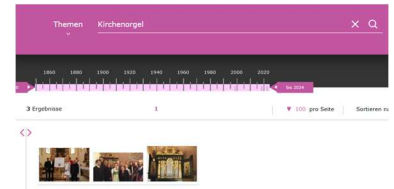


Ereignisse	Anzahl
Ausflug	66
Baustelle	101
Ehrung	34
Eröffnung	24
Fasching	72
Hochzeit	219
Jubiläum	47
Klassentreffen	9
Segnung	52
Verleihung	4

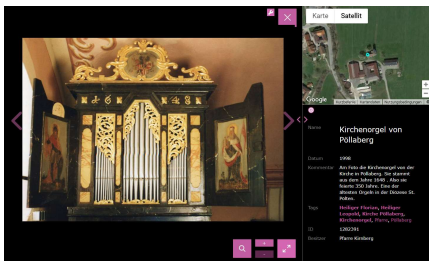
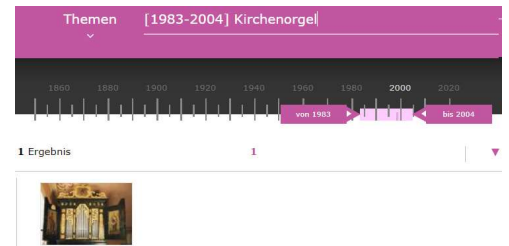


Hier können außer Themen viele Suchbegriffe eingegeben werden. Schreiben Sie einen Suchbegriff hinein, ist dieser vorhanden, klappt eine Liste auf – der gewünschte Begriff kann angeklickt werden.

Danach werden mittels Klick auf die Lupe alle Dateien mit dem gewünschten Suchbegriff gesucht und bei Ergebnisse angezeigt.



Mittels Verschieben der Zeitschieber können die Dateien nach einer gewünschten Zeitspanne eingegrenzt werden.



Mit Klick auf das Foto wird es geöffnet und man findet alle bekannten Informationen über die Datei (Titel, Datum der Aufnahme...). Ist auch eine Karte zu sehen, dann wurde die Datei auch verortet, wie im Bsp. Kirche Pöllaberg. Mittels Lupe (+/-) können Ausschnitte vergrößert angesehen werden.

Mit einem Klick auf die Diagonalpfeile wird das Bild in Großformat ohne Text angezeigt, nochmaliger Klick auf die Diagonalpfeile erscheint wieder die Datei mit den Informationen. Fahren sie mit dem Cursor über die rosa fett geschriebenen Begriffe finden sie die Zuordnung im Foto.



Ein Wissen ist gefragt?

Was kann ich für Sie tun?

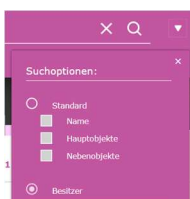
Name:

E-Mail:

Telefon:

Mein Wissen soll zur Verbesserung veröffentlicht werden.

Ist im Foto ein Fragezeichen, dann fehlen Daten. Sollten Sie Personen kennen, die nicht angeschrieben sind, dann freuen sich die Topothekarinnen und Topothekare für ihre Unterstützung. Dafür einfach das Foto anklicken am rechten Rand auf den Button **beantworten** klicken, Formular ausfüllen und abschicken.



Haben Sie uns Fotos geliehen, können Sie diese auch leicht in der Topothek finden:
Der Pfeil neben dem Suchbegriff öffnet Suchoptionen – Besitzer anklicken – ihren Namen bei Suchbegriff eingeben und auf die Sucherlupe klicken.

Sollten sie Fotos besitzen, die sie in der Topothek archivieren möchten, können sie sich gerne bei uns melden.

Wir gehen sorgsam mit der Leihgabe um, denn selbstverständlich bekommen sie die Originale nach dem einscannen wieder zurück.

Wollen sie ein Video über das Suchen und Finden in der Topothek Kirnberg sehen, den Link finden sie auf der Website der Gemeinde Kirnberg <https://www.kirnberg.at>

Wir wünschen viel Freude beim Stöbern in der Kirnberger Topothek!

<https://kirnberg.topothek.at>
topothek-kirnberg@outlook.de